

CareFast Link[®] ニプロケアファストLink[®]

< 使用方法 >

自己検査用グルコース測定器 医療機器承認番号 22800BZX00430000 高度管理医療機器(クラスⅢ) 特定保守管理医療機器

【注意】 詳しくは添付文書および取扱説明書(製品添付文書)をお読みください。



STEP 01

血糖測定をする前に手を洗いましょう。



測定の前には必ず流水でよく手を洗い、乾かしてください。

※アルコール綿による消毒のみでは糖分の除去が不十分との報告があります。

STEP 02

血糖測定の準備をしましょう。

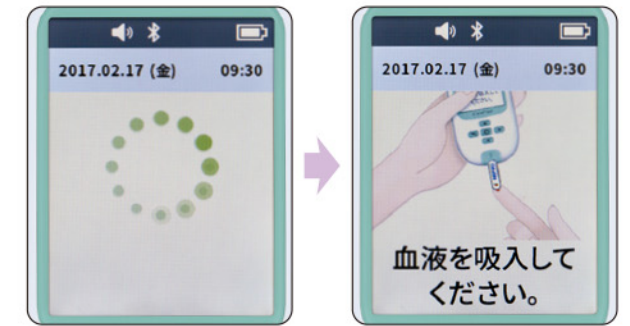


電極部を上に向け、CFセンサーの中央部を持ってメーターに挿入します。

取扱上の注意

ニプロCFセンサーは1回限りの使用です。再使用はできません。

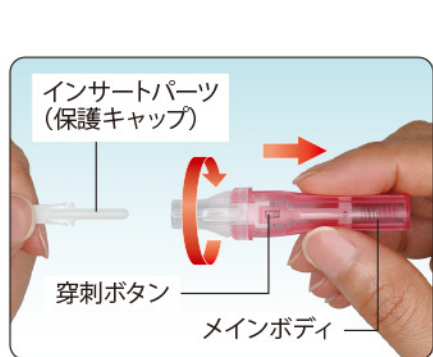
※センサは正しくメーターに挿入してください。



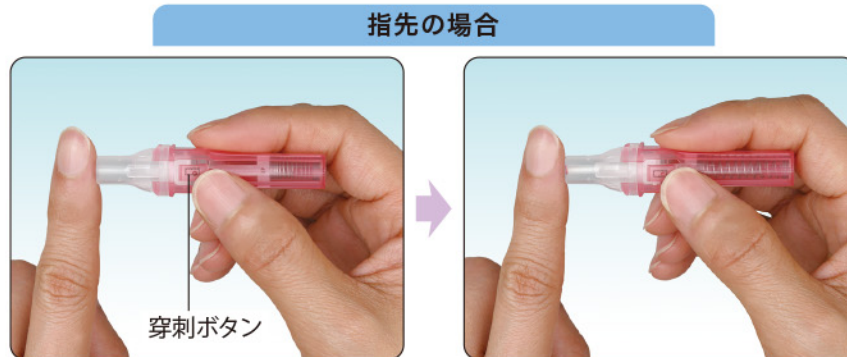
センサを認識し、自動的に電源が入り、採血画面が表示されます。

STEP 03

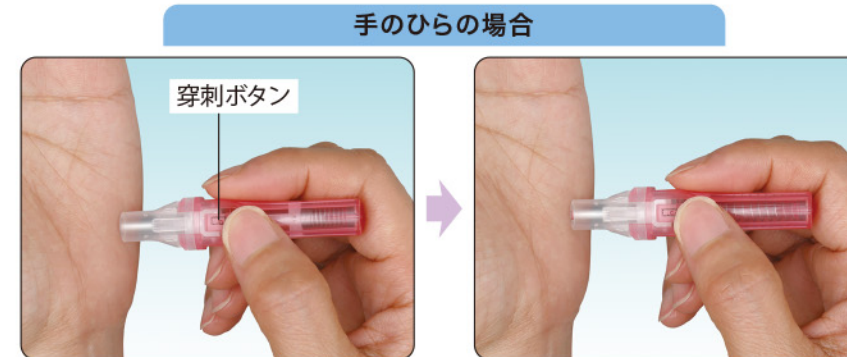
採血をしましょう。(指先、手のひらのいずれかを選択し、採血しましょう。)



ニプロLSランセットのインサートパーツ(保護キャップ)を持って、メインボディを2,3回まわして取り外します。



アルコール綿で穿刺部を清潔にし、十分乾かしてください。ニプロLSランセットを人差し指と中指ではさんで親指を穿刺ボタンの上にあてる形で持ち、穿刺部(指先、手のひら等)に押しあてます。穿刺ボタンを押すと作動し、穿刺針が出ます。作動するまでニプロLSランセットを穿刺部から離さないでください。



※穿刺針はメインボディ内に格納されています。

※血流を良くするため穿刺部を暖かみを感じる程度にこすってから使用してください。

ご使用のポイント

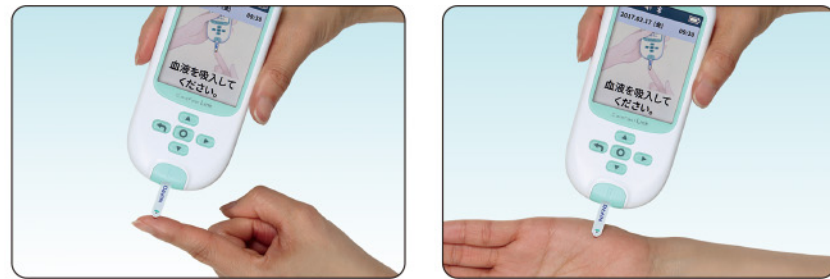
低血糖の兆候、症状があらわれた場合は、指先から採血することをおすすめします。

STEP 04

血液をセンサに吸入させましょう。

指先の場合

手のひらの場合

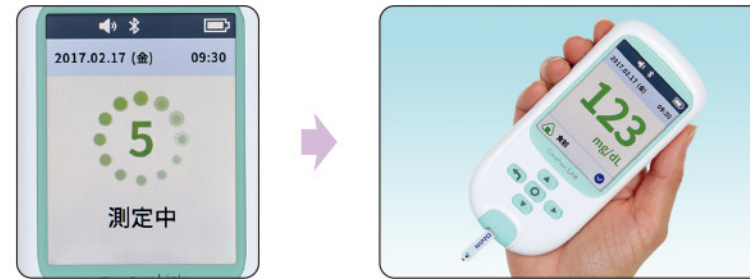


CFセンサーの血液吸入部に血液を吸入させます。採血画面が表示されている間に、血液をCFセンサーの先端から吸入させてください。

※血流を良くするため穿刺部を暖かみを感じる程度にこすってから使用してください。

STEP 05

測定結果を表示します。



カウントダウン (5~1) 後、測定結果が表示されます。

※食後・インスリン投与後・運動後は、採血部位により測定値が異なる場合があります。

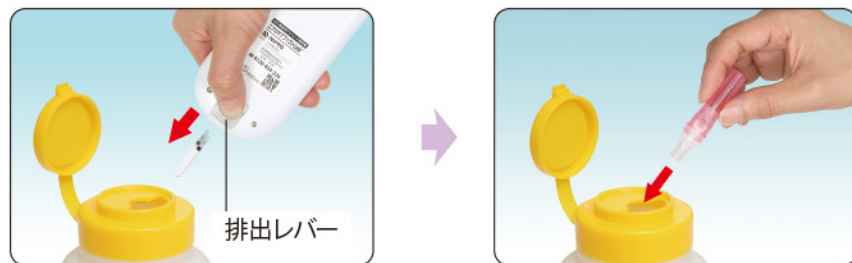
※測定値20mg/dL未満の場合は「Low」、600mg/dLを超える場合は「High」を表示します。

H	高い(赤)	600mg/dL以上
	やや高い(オレンジ)	599mg/dL
	目標範囲(緑)	22~598mg/dL
	やや低い(水色)	21mg/dL
L	低い(青)	20mg/dL以下

目標設定が設定されていますので、測定値の高値、低値により数字の色が変わります。

STEP 06

片付けましょう。



メーター背面の排出レバーを下にスライドさせ、CFセンサーを排出します。

穿刺器具本体の上部にある廃棄ボタンを押して、使用後の穿刺針を取り外します。

※センサ、針については医療機関に相談して処理してください。

本品は充電式の血糖自己測定器です。開封時には、日時設定が初期化されている場合がありますので、**初めてのご使用前には、必ず充電を行い、日時設定を確認した後、測定を実施してください。**

充電のわずらわしさを解消。クレードルでワンタッチ充電!



ご使用上の注意

- CFセンサー、ニプロLSランセットは1回限りの使用です。再使用はできません。
- ニプロケアファストLink®は必要血液量が少ないので、手のひらなどからの採血で血糖測定ができますが、**低血糖の兆候や症状があらわれた場合は、指先から採血**することをお勧めいたします。
- 耳朶等の組織が薄い穿刺部位の場合には、貫通の恐れがあるので穿刺部位の裏側を直接指で支えないでください。

お客様相談窓口(通話料無料)

ニプロケアファスト®に関する疑問・質問などございましたら、お気軽に右記「お客様相談窓口(通話料無料)」にお問い合わせください。治療などにつきましては主治医にご相談ください。

0120-834-226

電話番号をよくお確かめの上、おかけ頂きますようお願い致します。

24時間365日 電話を受け付けております。

平日17:30~翌日9:00/土・日・祝は、サービス内容が限られます。

当フリーダイヤルでは、お客様に適切な対応をさせていただく為に個人情報をお伺いしております。必要な情報をいただけない場合には適切な対応等ができない場合があります。