

経皮鎮痛消炎剤

ジクロフェナクナトリウムテープ「NP」 をご使用の患者さんへ

このテープ剤は貼りやすい3分割フィルムライナーです。

中央のフィルムをはがして貼れますので、貼りにくい肩、ひじ、腰、等に一人で貼ることができます。

貼るときのアドバイス

24時間効果が
持続しますので、
貼りかえは

1日1回です。



患部を清潔に
してください。



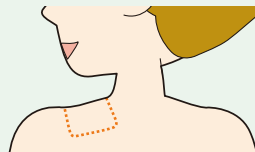
患部の
汗をよく
ふきとっ
てください。



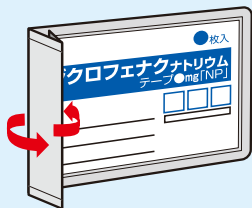
お風呂あがりに
貼ると、より
効果的です。
(ただし、汗が
ひいてからに
しましょう)



続けて貼る場合は時間を
あけて皮膚を休ませて
から貼るとかぶれ防止に
なります。



保管方法

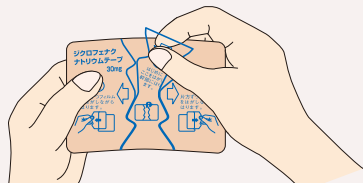


未使用分は袋に入れて開封口を2~3回折り
曲げ、涼しい所に保管してください。

- 薬袋に記載の「注意」をよくお読みの上、正しくご使用ください。
- 処方された患者さん以外はお使いにならないでください。
- 損傷皮膚及び粘膜に使用しないでください。
- 湿疹又は発疹の部位に使用しないでください。
- 皮膚が赤くなったり、かゆみが出たときは、使用を中止し、医師・薬剤師にご相談ください。

ジクロフェナクナトリウムテープ「NP」 の貼り方(例)

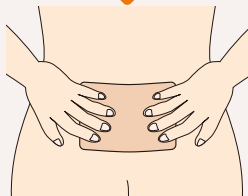
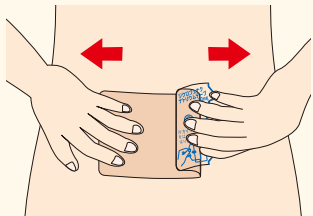
中央のフィルムをはがします。



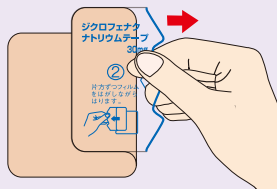
腰に貼る
場合

粘着面を患部に貼り、左右の
フィルムをはがします。

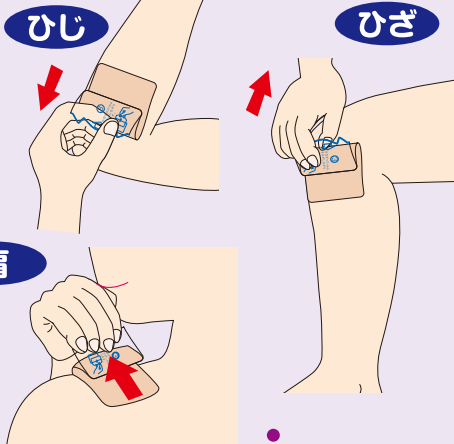
腰



片方のフィルムをはがします。



粘着面を患部に貼り、残りのフィルムを
はがします。



皮膚になじむよう
押さえてください。

